



GRANDE TABLE

POZNAJ ROZBUDOWANE MOŻLIWOŚCI I ZDECYDUJ SAM



Wall-Bed to technicznie i konstrukcyjnie wysoko zaawansowany mechanizm produkowany na profesjonalnych liniach produkcyjnych, ukryty w specjalnie do tego skonstruowanej szafie.

W postaci zamkniętej staje się ozdobą w mieszkaniu, a rozłożony zapewnia z odpowiednio dobranym materacem wysoki komfort snu i wypoczynku. Jako lider łóżek chowanych oferujemy Państwu szeroka gamę modeli w różnych szerokościach wraz z modułami uzupełniającymi.

Do wyboru aż 150 dekorów w ponad kilkaset kombinacjach kolorystycznych oraz różnych dodatkowych akcesoriów.



GRANDE TABLE

1



Led 40 - dwie indywidualnie lampki kątowe z wmontowanym przełącznikiem oraz dimmerem. Obudowa: profil aluminiowy, pokrywa mleczna

2




"H" - półka wewnętrzna



"I" - półka wewnętrzna

3



Moderno - wezłowie tapicerowane



Retro - wezłowie tapicerowane



Bali - wezłowie tapicerowane

4



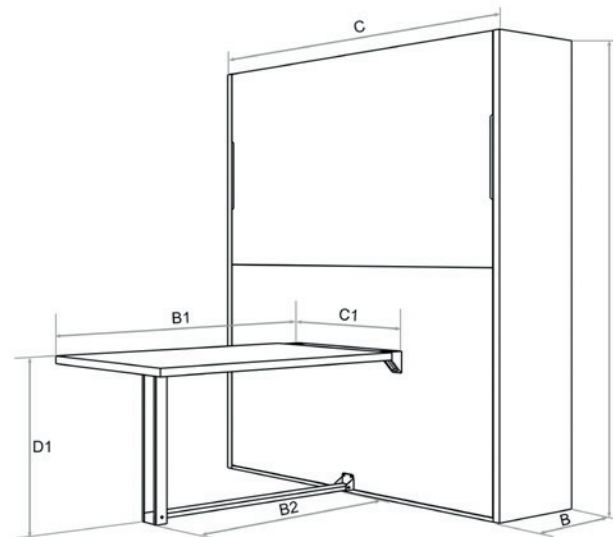
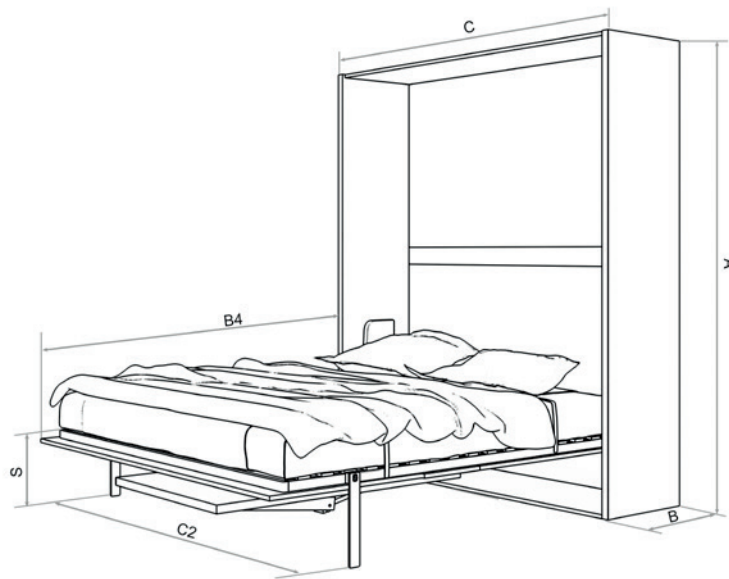
USB charger - estetyczna ładowarka z odsuwającą klapką



M2 - Bluetooth audiosystem z 2x wysuwanymi gniazdami ładującymi USB



GRANDE TABLE



Dostępne szerokości

90x200cm
120x200cm
140x200cm
160x200cm
180x200cm

Specyfikacja Techniczna

- rama proszkowo lakierowana 50x30mm
- 2 rzędy po 14 listew sprężynujących 67x8,5mm (w modelach 90cm - jeden rząd)
- wysokość powierzchni spania (bez materaca) 34cm
- możliwość zastosowania materaca do 23cm grubości
- system sprężyn gazowych

mm	90x200	120x200	140x200	160x200	180x200
A	2230	2230	2230	2230	2230
B	520	520	520	520	520
B1	1350+110	1350+110	1350+110	1350+110	1350+110
B4	1860	1860	1860	1860	1860
C	1077	1377	1577	1777	1977
C1	840	840	840	840	840
D1	745	745	745	745	745
S	340	340	340	340	340

waga materacy

min/max waga materaca (materac do 23cm grubości)					
szerokość	90x200	120x200cm	140x200cm	160x200cm	180x200cm
min	15kg	20kg	25kg	35kg	40kg
max	20kg	25kg	30kg	40kg	45kg
dopuszczalne obciążenie ramy łóżka bez materacy					
max	110kg	110kg	220kg	220kg	220kg

Podawane wymiary podawane są z pewną tolerancją, szczególnie przy elementach tapicerowanych.



wallbed.pl