


WALL-BED

KATALOG DEKORÓW 2017-2019




SM  
SEMIMATT



Gładkie, podobne do malowanego wykończenie bezwyraźnej tekstury.

ST2  
SMOOTHTOUCH  
PEARL



Lekko perłowa struktura o średnim połysku. Powierzchnia ta jest solidna, bardzo odporna i najlepiej współgra z kolorami uni i perłowymi.

ST9  
SMOOTHTOUCH  
MATT



Stosowana z kolorami uni i dekorami drewnopodobnymi zapewnia subtelny, wyciszający nastrój. Ta struktura wpisuje się w trend powierzchni matowych.


STRUKTURY POWIERZCHNI

ST10  
DEEPSKIN  
ROUGH



Niezwykłe autentyczna i realistyczna struktura dla reprodukcji litego drewna i materiałów.

ST12  
OMNIPORE  
MATT



Porowata struktura nieregularnie pokryta linearnymi porami o różnej głębokości, które nadają jej naturalny wygląd. Lekka podstruktura sprawia, że powierzchnia ta jest aksamitna i miłąwdotyku.


ST15  
SMOOTHTOUCH  
VELVET



Gładkie, płaskie wykończenie powierzchni o niskim połysku, zapewniające łatwość utrzymania. Doskonale współgra z różnorodnymi reprodukcjami drewna i materiałów.

STRUKTURY POWIERZCHNI

ST22  
DEEPSKIN  
LINEAR



Głęboko szczotkowane wykończenie matowobłyszczącym, linearnym usłojeniem. Zapewnia realistyczną powierzchnię dla linearnych dekorów drewnopodobnych, nadając im naturalności i głębi.

ST87  
MATEX  
CERAMIC



Ta struktura, z wyraźnym efektem matowobłyszczącym, pod względem powierzchni i wrażenia dotykowego imituje płytkę ceramiczną.


ST37  
FEELWOOD  
RIFT



Struktura ta posiada autentyczne wykończenie przypominające lite drewno, podkreślone przez jej synchroniczną powierzchnię na dekorze z serii DąbHalifax, uwydatniającą wszelkie pęknięcia i sęki.


## STRUKTURY POWIERZCHNI

ST33  
FEELWOOD  
CRAFTED




Powierzchnia ta łączy w sobie elementy matowe i lekko błyszczące. Mat i delikatnie szczotkowane pory nadają tej pięknej powierzchni głębi i bardzo naturalny wygląd – wraz z jej perłowym połyskiem.

ST36  
FEELWOOD  
BRUSHED



Powierzchnia ta eksponuje głęboko szczotkowaną, lecz niezwykle naturalną, matową strukturę, która nadaje wyjątkową autentyczność wielu gatunkom drewna.

ST28  
FEELWOOD  
NATURE



Tę strukturę charakteryzuje autentyczne wrażenie dotykowe. Sęki i słoje doskonale oddają wrażenia litego drewna.

PG  
PERFECTSENSE  
GLOSS



PerfectSense Gloss charakteryzuje się nadzwyczajną gładkością i wykończeniem o głębokim połysku.

STRUKTURY POWIERZCHNI

GRUPA A

W980 SM BIAŁY PLATYNOWY



GRUPA A

U113 ST9 BAWĘŁNA

GRUPA A

U708 ST9 SZARY JASNY






GRUPA A

U999 ST2 CZARNY

GRUPA A

H1116 ST12

BAMENDA  
WENGE CIEMNA





GRUPA A

H1145 ST10 DĄB BARDOLINO  
NATURALNY

GRUPA A

H1334 ST9 DĄB SORANO JASNY



GRUPA A

H1511 ST15 BUK BAVARIA

GRUPA A

H1582 ST15 BUK ELLMAU





GRUPA A

H1615 ST9 WIŚNIA VERONA

GRUPA A

H1733 ST9 BRZOZA MAINAU







GRUPA A

H3395 ST12 DĄB CORBRIDGE  
NATURALNY

GRUPA A

H3398 ST12 DĄB KENDAL  
KONIAKOWY






GRUPA A

H3704 ST15 ORZECH AIDA TABAK

GRUPA B

U156 ST9 BEŻ PIASKOWY



GRUPA B

U732 ST9 SZARY PRZYKURZONY

GRUPA B

H1113 ST10 DĄB KANSAS BRĄZOWY





GRUPA B

H1146 ST10 DĄB BARDOLINO  
SZARY

GRUPA B

H1277 ST9 AKACJA LAKELAND  
JASNA









GRUPA B

H1401 ST22 SOSNA CASCINA

GRUPA B

H3006 ST22 ZEBRANO PIASKOWE





GRUPA B

H3080 ST15 MAHOŃ

GRUPA B

H3113 ST15 GRUSZA LINDAU





GRUPA B

H3734 ST9 ORZECH DIJON  
NATURALNY

GRUPA B

H3991 ST10 BUK COUNTRY  
NATURALNY



GRUPA C

U702 ST9

KASZMIR

GRUPA C

H1114 ST9 ORZECH RIBERA







GRUPA C

H1115 ST12 BAMENDA SZAROBĘŻOWA

GRUPA C

H1122 ST22 WHITEWOOD





GRUPA C

H1387 ST10 DĄB DENVER GRAFITOWY

GRUPA C

H1399 ST10 DĄB DENVER TRUFLOWY





GRUPA C

H1487 ST22 SOSNA BRAMBERG

GRUPA C

H1636 ST12 WIŚNIA LOCARNO





GRUPA C

H3012 ST22 COCO BOLO NATURALNE

GRUPA C

H3090 ST22 SHOREWOOD







GRUPA C

H3114 ST9 GRUSZA TIRANO

GRUPA C

H3170 ST12 DĄB KENDAL NATURALNY





GRUPA C

H3303 ST10 DĄB HAMILTON  
NATURALNY

GRUPA C

H3430 ST22 SOSNA ALAND BIAŁA





GRUPA C

H3730 ST10 HIKORA NATURALNA

GRUPA C

H3840 ST9 KLON MANDAL  
NATURALNY



GRUPA D

W1000 ST9 BIAŁY PREMIUM

GRUPA D

W1000 ST22 BIAŁY PREMIUM





GRUPA D

U114 ST9 ŻÓŁTY JASKRAWY

GRUPA D

U321 ST9 CZERWIENŃ CHIŃSKA



GRUPA D

U332 ST9 POMARAŃCZA

GRUPA D

U560 ST9 NIEBIESKI GŁĘBINOWY



GRUPA D

U 630 ST9 LIMETKA

GRUPA D

F186 ST9 BETON CHICAGO  
JASNOSZARY






GRUPA D

F302 ST87 FERRO BRĄZOWY

GRUPA D

F433 ST10 LEN ANTRACYTOWY







GRUPA D

H1151 ST10 DĄB ARIZONA BRĄZOWY

GRUPA D

H1444 ST9 SOSNA ALPEJSKA





GRUPA D

H3047 ST10 BORNEO TRUFLOWE

GRUPA D

H3048 ST10 BORNEO ANTYCZNY  
BRAZ





GRUPA P

H1176 ST37 DĄB HALIFAX BIAŁY

GRUPA P

H1180 ST37 DĄB HALIFAX  
NATURALNY





GRUPA P

H1181 ST37 DĄB HALIFAX TABAK

GRUPA P

H1212 ST33 WIAZ TOSSINI BRĄZOWY








GRUPA P

H1250 ST36 JESION NAVARRA

GRUPA P

H1400 ST36 ATTIC WOOD





GRUPA P

H3309 ST28 DĄB GLADSTONE  
PIASKOWY

GRUPA P

H3325 ST28 DĄB GLADSTONE TABAK





GRUPA P

H3326 ST28 DĄB GLADSTONE  
SZAROBĘŻOWY

GRUPA PG

W1000 STPM PREMIUM WHITE



GRUPA PG

U763 STPM PEARL GERY

GRUPA PG

U999 STPM BLACK

