





WALL-BED

KATALOG DEKORÓW 2017-2019




SM
SEMIMATT



Gładkie, podobne do malowanego wykończenie bezwyraźnej tekstury.

ST2
SMOOTHTOUCH
PEARL



Lekko perłowa struktura o średnim połysku. Powierzchnia ta jest solidna, bardzo odporna i najlepiej współgra z kolorami uni i perłowymi.

ST9
SMOOTHTOUCH
MATT



Stosowana z kolorami uni i dekorami drewnopodobnymi zapewnia subtelny, wyciszający nastrój. Ta struktura wpisuje się w trend powierzchni matowych.

STRUKTURY POWIERZCHNI

ST10
DEEPSKIN
ROUGH



Niezwykle autentyczna i realistyczna struktura dla reprodukcji litego drewna i materiałów.

ST12
OMNIPORE
MATT



Porowata struktura nieregularnie pokryta linearnymi porami o różnej głębokości, które nadają jej naturalny wygląd. Lekka podstruktura sprawia, że powierzchnia ta jest aksamitna i miławdotyku.

ST15
SMOOTHTOUCH
VELVET



Gładkie, płaskie wykończenie powierzchni o niskim połysku, zapewniające łatwość utrzymania. Doskonale współgra z różnorodnymi reprodukcjami drewna i materiałów.

STRUKTURY POWIERZCHNI

ST22
DEEPSKIN
LINEAR




Głęboko szczotkowane wykończenie matowobłyszczącym, linearnym usłojeniem. Zapewnia realistyczną powierzchnię dla linearnych dekorów drewnopodobnych, nadając im naturalności i głębi.

ST87
MATEX
CERAMIC



Ta struktura, z wyraźnym efektem matowobłyszczącym, pod względem powierzchni i wrażenia dotykowego imituje płytkę ceramiczną.


ST37
FEELWOOD
RIFT



Struktura ta posiada autentyczne wykończenie przypominające lite drewno, podkreślone przez jej synchroniczną powierzchnię na dekorze z serii Dąb Halifax, uwydatniającą wszelkie pęknięcia i sęki.


STRUKTURY POWIERZCHNI

ST33
FEELWOOD
CRAFTED




Powierzchnia ta łączy w sobie elementy matowe i lekko błyszczące. Mat i delikatnie szczotkowane pory nadają tej pięknej powierzchni głębi i bardzo naturalny wygląd – wraz z jej perłowym połyskiem.

ST36
FEELWOOD
BRUSHED



Powierzchnia ta eksponuje głęboko szczotkowaną, lecz niezwykle naturalną, matową strukturę, która nadaje wyjątkową autentyczność wielu gatunkom drewna.

ST28
FEELWOOD
NATURE



Tę strukturę charakteryzuje autentyczne wrażenie dotykowe. Sęki i słoje doskonale oddają wrażenia litego drewna.

PG
PERFECTSENSE
GLOSS





PerfectSense Gloss charakteryzuje się nadzwyczajną gładkością i wykończeniem o głębokim połysku.

STRUKTURY POWIERZCHNI

GRUPA A

W980 SM BIAŁY PLATYNOWY






GRUPA A

U113 ST9 BAWĘŁNA

GRUPA A

U708 ST9 SZARY JASNY





GRUPA A

U999 ST2 CZARNY

GRUPA A

H1116 ST12 BAMENDA
WENGE CIEMNA





GRUPA A

H1145 ST10 DĄB BARDOLINO
NATURALNY

GRUPA A

H1334 ST9 DĄB SORANO JASNY





GRUPA A

H1511 ST15 BUK BAVARIA

GRUPA A

H1582 ST15 BUK ELLMAU





GRUPA A

H1615 ST9 WIŚNIA VERONA

GRUPA A

H1733 ST9 BRZOZA MAINAU





GRUPA A

H3395 ST12 DĄB CORBRIDGE
NATURALNY

GRUPA A

H3398 ST12 DĄB KENDAL
KONIAKOWY






GRUPA A

H3704 ST15 ORZECH AIDA TABAK

GRUPA B

U156 ST9 BEŻ PIASKOWY





GRUPA B

U732 ST9 SZARY PRZYKURZONY

GRUPA B

H1113 ST10 DĄB KANSAS BRĄZOWY





GRUPA B

H1146 ST10 DĄB BARDOLINO
SZARY

GRUPA B

H1277 ST9 AKACJA LAKELAND
JASNA







GRUPA B

H1401 ST22 SOSNA CASCINA

GRUPA B

H3006 ST22 ZEBRANO PIASKOWE





GRUPA B

H3080 ST15 MAHOŃ

GRUPA B

H3113 ST15 GRUSZA LINDAU






GRUPA B

H3734 ST9 ORZECH DIJON
NATURALNY

GRUPA B

H3991 ST10 BUK COUNTRY
NATURALNY





GRUPA C

U702 ST9 KASZMIR

GRUPA C

H1114 ST9 ORZECH RIBERA





GRUPA C

H1115 ST12 BAMENDA SZAROBIEŻOWA

GRUPA C

H1122 ST22 WHITEWOOD





GRUPA C

H1387 ST10 DĄB DENVER GRAFITOWY

GRUPA C

H1399 ST10 DĄB DENVER TRUFLOWY





GRUPA C

H1487 ST22 SOSNA BRAMBERG

GRUPA C

H1636 ST12 WIŚNIA LOCARNO





GRUPA C

H3012 ST22 COCO BOLO NATURALNE

GRUPA C

H3090 ST22 SHOREWOOD





GRUPA C

H3114 ST9 GRUSZA TIRANO

GRUPA C

H3170 ST12 DĄB KENDAL NATURALNY





GRUPA C

H3303 ST10 DĄB HAMILTON
NATURALNY

GRUPA C

H3430 ST22 SOSNA ALAND BIAŁA





GRUPA C

H3730 ST10 HIKORA NATURALNA

GRUPA C

H3840 ST9 KLON MANDAL
NATURALNY






GRUPA D

W1000 ST9 BIAŁY PREMIUM

GRUPA D

W1000 ST22 BIAŁY PREMIUM





GRUPA D

U114 ST9 ŻÓŁTY JASKRAWY

GRUPA D

U321 ST9 CZERWIENŃ CHIŃSKA





GRUPA D

U332 ST9 POMARAŃCZA

GRUPA D

U560 ST9 NIEBIESKI GŁĘBINOWY





GRUPA D

U 6 3 0 S T 9 L I M E T K A

GRUPA D

F186 ST9 BETON CHICAGO
JASNOSZARY






GRUPA D

F302 ST87 FERRO BRĄZOWY

GRUPA D

F433 ST10 LEN ANTRACYTOWY





GRUPA D

H1151 ST10 DĄB ARIZONA BRĄZOWY

GRUPA D

H1444 ST9 SOSNA ALPEJSKA





GRUPA D

H3047 ST10 BORNEO TRUFLOWE

GRUPA D

H3048 ST10 BORNEO ANTYCZNY
BRAZ





GRUPA P

H1176 ST37 DĄB HALIFAX BIAŁY

GRUPA P

H1180 ST37 DĄB HALIFAX
NATURALNY





GRUPA P

H1181 ST37 DĄB HALIFAX TABAK

GRUPA P

H1212 ST33 WIAZ TOSSINI BRĄZOWY





GRUPA P

H1250 ST36 JESION NAVARRA

GRUPA P

H1400 ST36 ATTIC WOOD





GRUPA P

H3309 ST28 DĄB GLADSTONE
PIASKOWY

GRUPA P

H3325 ST28 DĄB GLADSTONE TABAK






GRUPA P

H3326 ST28 DĄB GLADSTONE
SZAROBĘŻOWY

GRUPA PG

W1000 STPM PREMIUM WHITE





GRUPA PG

U763 STPM PEARL GERY

GRUPA P G

U 999 S T P M B L A C K

